
Doel van het spel

Blokkeer en verover de Rolit ballen van je tegenspelers door deze naar je eigen kleur te rollen. De winnaar is diegene wiens kleur op het spelbord het meest voorkomt.

Inhoud

1 Spelbord, 36 Rolit ballen, spelregels.
Voor 2 tot 4 spelers vanaf 7 jaar.
Speelduur: ± 20 minuten.

SPELVERLOOP

*Vorbereiding
(fig. 1)*

Plaats het spelbord op de tafel.
Iedere speler krijgt een kleur toegewezen die overeenkomt met de gekleurde buttons op het spelbord. Deze bepalen ook de volgorde van spelen (klokgewijs).

Bij 2 spelers: Een speler krijgt rood toegewezen en de andere groen.

Bij 3 spelers: Een speler krijgt rood, de andere geel en de derde groen.

Bij 4 spelers: Een speler krijgt rood, de andere geel en de derde groen en de vierde blauw. (Een alleenspeler speelt tegen zichzelf, eerst een zet met rood en dan met groen.)

*Aanvangspositie
(fig. 1)*

De aanvangspositie: plaats 4 Rolit ballen zoals aangegeven in fig. 1.

De aanvangspositie is altijd hetzelfde, zowel voor 2,3 als 4 spelers.

De overige Rolit ballen blijven voorlopig in de doos.

(Verdelen van de Rolit ballen onder de spelers is niet nodig.)

Wie begint?

Om te bepalen wie begint, rolt één van de spelers een Rolit bal net als een dobbelsteen over de tafel. De speler wiens kleur boven komt mag de eerste zet doen.

*Eerste zet
(fig. 2/3)*

De eerste zet is het plaatsen van één Rolit bal op het spelbord, met eigen kleur naar boven, zodat deze een bal van een andere kleur blokkeert (fig. 2 rode pijl). Nu kan de geblokkeerde bal (fig. 2 gele pijl) naar de kleur van de veroveraar gedraaid worden (fig. 3 gele pijl).

Spel gaat verder

De volgende speler, in de richting van de klok, is nu aan de beurt en zo gaat het verder. De andere spelers plaatsen beurtelings ook steeds één bal op het bord en proberen op dezelfde manier één of meerdere Rolit ballen van de tegenspelers te blokkeren en dan te rollen naar hun eigen kleur.

*Kleur 'verdwenen',
blokkeren onmogelijk*

Je kleur is van het spelbord 'verdwenen' of je kunt niet blokkeren en veroveren ?

Geen paniek, want je kunt nú je Rolit bal in elke positie op het spelbord, **naast** een willekeurige Rolit bal plaatsen.

Einde spel

Zodra alle Rolit ballen op het spelbord geplaatst zijn.

Winnaar

De winnaar is diegene wiens kleur op het spelbord het meest voorkomt.

Nieuwe ronde

Klap de beide helften van het spelbord omhoog en schuif de Rolit ballen in de opbergvakjes van de cassette.

UITGEBREIDE UITLEG EN VOORBEELDEN

*Blokkeren
(fig. 2/3)*

Blokkeren is uitsluitend mogelijk tussen de **zojuist** geplaatste bal en de volgende reeds liggende bal van dezelfde kleur, en wel in een rechte lijn (zie fig. 2 blauwe pijl).

*Veroveren
(fig. 2/3)*

De geblokkeerde bal (fig. 2 gele pijl) wordt nu veroverd door deze naar de kleur van de veroveraar te rollen (zie fig. 3 gele pijl).

Let op!

1. Een bal op het spelbord wordt **altijd** geplaatst naast een reeds liggende bal.
2. Een speler mag slechts **één bal** per beurt op het spelbord plaatsen.
3. Als je kunt **blokkeren** en veroveren, dan ben je **verplicht** dit ook te doen.

Voorbeeld

Zie het volgende voorbeeld op fig. 4 en 5.: Blokkeren is uitsluitend mogelijk tussen de **zojuist** geplaatste blauwe bal (zie fig. 4 rode pijl) en de eerstvolgende blauwe bal (zie fig. 4 groene pijl). De geblokkeerde ballen (zie fig 4 gele pijlen) worden nu veroverd en naar de kleur van de veroveraar gerold (zie fig. 5 gele pijlen).

Blokkeren in alle richtingen (fig. 6/7)

De Rolit ballen kunnen geblokkeerd en veroverd worden **in alle richtingen**: horizontaal, verticaal en diagonaal, **maar uitsluitend in rechte lijnen!** Zie fig. 6: de rode pijl markeert de geplaatste gele bal, de groene pijlen markeren de grenzen van de blokkades. In fig 7 zie je het resultaat. Als je in meer dan één positie kunt blokkeren en veroveren, kies dan de meest tactische/gunstige zet. (zie tactische tips) Als je kunt blokkeren en veroveren en je hebt je keuze gemaakt voor een zet, dan moeten **alle zojuist** door jou geblokkeerde Rolit ballen naar je eigen kleur worden gerold.

BELANGRIJKE OPMERKINGEN & TACTISCHE TIPS

Score

Noteer voor iedere speler het aantal gewonnen rondes en de daarin behaalde punten (gelijk aan het aantal ballen in je eigen kleur). De eindwinnaar is degene met de meest gewonnen rondes. Bij remise wint degene die de meeste punten behaalde.

Tips

Een gedane 'legale' zet is en blijft gedaan. Een 'illegale' zet wordt ongedaan gemaakt. De betreffende speler zal opnieuw moeten proberen een 'legale' zet te doen. Blokkering is uitsluitend geldig als de zojuist geplaatste bal bij de blokkering betrokken is. Andere ontstane blokkeringen moeten worden genegeerd.

Tactiek (fig. 8)

Als je in meer dan één positie kunt blokkeren en veroveren, kies dan de voor jou meest tactische/gunstige zet. Deze zet hoeft niet de zet te zijn waarbij je de meeste ballen veroverd. Sommige posities op het spelbord zijn tactisch van belang, terwijl andere posities beter gemeden kunnen worden. De hoeken en een deel van de randen hebben een grote tactische waarde. Voor een overzicht van de tactische waarde van de verschillende posities op het spelbord: zie fig. 8.

zeer sterk=● **sterk**=● **matig**=● **zwak**=● **zeer zwak**=○

Denk vooruit!

Een zet heeft niet alleen invloed op de volgende speler, maar ook op alle andere spelers (inclusief de koploper op dat moment). Rolit is een spannend en onvoorspelbaar spel, waarbij op elk moment van alles kan gebeuren. Soms lijkt het erop dat je gaat verliezen, maar door er net die bijzondere draai aan te geven kun je plotseling toch nog winnen!

Tijdslimiet


Als het nodig is, stel dan een tijdslimiet in van bijvoorbeeld 1 minuut bedenktijd.

Andere variaties

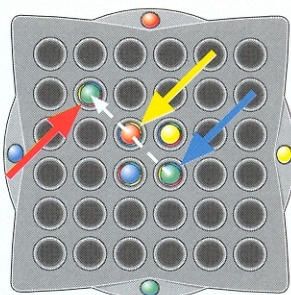
Voor een snelle partij, hanteer de normale spelregels, maar gebruik slechts een gedeelte van het spelbord: 4 bij 4 (16 kuiltjes): geschikt voor 2 spelers.

Gevorderde spelers

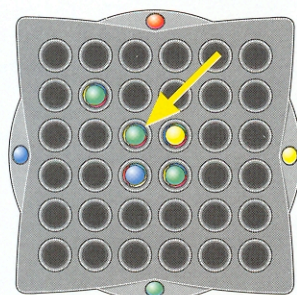
Twee spelers of twee teams spelen tegen elkaar, elk met twee kleuren. Een van de twee kleuren is om tactisch op te offeren, zodat men met de andere kleur kan winnen.



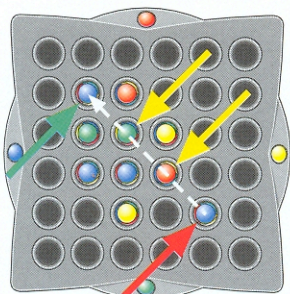
1



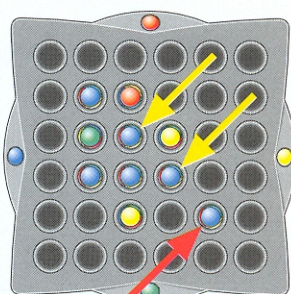
2



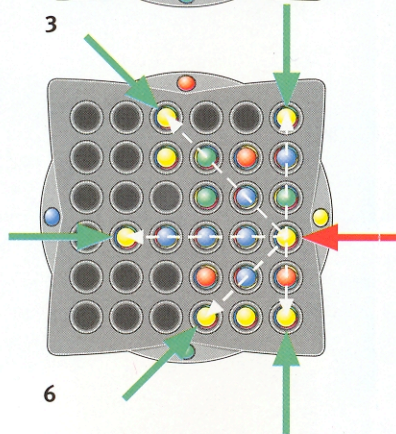
3



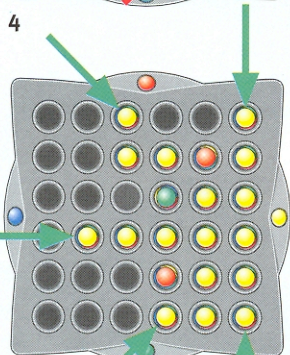
4



5



6



7



8

Rolit[®]



art nr. 755

© COPYRIGHT, PATENT, TRADE MARK, DESIGN GOLIATH, HATTEM, HOLLAND NL-8051KR.
 TRADE MARK: ROLIT IS A REGISTERED TRADE MARK: BNL, UK, EUR, USA, CANADA TM473677, JAPAN, AUSTRALIA PATENT: BNL1001676,
 1001678, 1001679, 1004407, 1009913, EUR. 96935587-4, (0861113) 97909755-7, PCT 152539, CAN.2237797, JAP.519611/97, USA 09/
 068,649, S-KOREA 98703736, SINGAPORE 9802766-7, AUSTRALIA 73433/96, DESIGN: DESIGN REGISTERED: BNL 26505-01/71367-
 01/04, EUR DM/036600, UK 2056785,2056783, USA 29/05640-1/4 D/397,730, CAN 1996-1298/1300/1301,80318, 81196 JAPAN 8-16383
 9-70207,1015734, S-KOREA 196795/4, AUSTRALIA 133158,134596